

Contul de executie al bugetului asigurarilor pentru somaj
la data de 30.11.2017

lei

Cap.	Sub cap	Prgf.	Gr titlu	Art.	Alin	Denumire indicator	Buget 2,017	Cumulat anterior	Luna NOIEMBRIE	Cumulat curent	% buget- executie	Diferenta buget- executie
						0	1	2	3	4=2+3	5=4/1*100	6=1-4
0001	04					TOTAL VENITURI	38,497,000	21,119,223	2,154,482	23,273,705	60.46	15,223,295
0002						1.VENITURI CURENTE	38,497,000	21,119,223	2,154,482	23,273,705	60.46	15,223,295
2000						B.CONTRIBUTII DE ASIGURARI	38,445,000	21,106,355	2,153,523	23,259,878	60.50	15,185,122
2004						CONTRIBUTIILE ANGAJATORILOR	21,732,000	11,818,733	1,200,462	13,019,195	59.91	8,712,805
	02					Contr.de asig.pt.somaj dat.de ang.	15,623,000	9,499,737	973,262	10,472,999	67.04	5,150,001
		01				Contr.ale ang.si ale pers.jrd. asim. ang.	15,623,000	9,499,737	973,262	10,472,999	67.04	5,150,001
		06				Contr.ang. la fd-ul de garantare pt.plata creantelor sal.	6,109,000	2,318,996	227,200	2,546,196	41.68	3,562,804
2104						CONTRIBUTIILE ASIGURATILOR	16,713,000	9,287,622	953,061	10,240,683	61.27	6,472,317
	02					Contr.de asig.pt.somaj dat.de asig.	16,713,000	9,287,622	953,061	10,240,683	61.27	6,472,317
		01				Contr.indiv.	16,713,000	9,283,850	952,888	10,236,738	61.25	6,476,262
		02				Contr.dat.de pers.cu contr.de asig.pt.somaj	0	3,772	173	3,945	0.00	-3,945
						Contributii de asigurari pt.somaj de la persoane care realizeaza venituri de natura profesionala cu caracter ocazional (OG 58/2010)	0	0	0	0	0.00	0
	09					Contributii de asigurari pt.somaj de la persoane care realizeaza venituri de natura profesionala platite de angajatori (OG 82/2010)	0	0	0	0	0.00	0
	10					Contributii de asigurari pt.somaj de la persoane care realizeaza venituri de natura profesionala platite de angajatori (OG 82/2010)	0	0	0	0	0.00	0
2900	04					C.VENITURI NEFISCALE	52,000	12,868	959	13,827	26.59	38,173
3000						C1.VENITURI DIN PROPRIETATI	0	0	0	0	0.00	0
3104						VENITURI DIN DOBANZI	0	0	0	0	0.00	0
		03				Alte venituri din dobanzi		0	0	0	0.00	0
		04				Venituri din dobanzi la fd.de garant.pt.pl.creantelor sal.		0	0	0	0.00	0
3600						C2.VANZARI DE BUNURI SI SERVICII	52,000	12,868	959	13,827	26.59	38,173
3604						DIVERSE VENITURI	52,000	12,868	959	13,827	26.59	38,173
	12					Alte venituri la fd.de garant.pt.pl.creantelor sal.		0	0	0	0.00	0
	24					Venituri din compensarea creantelor din despăgubiri		0	0	0	0.00	0
	32					Sume provenite din finanțarea bugetară a anilor	0	0	0	0	0.00	0
		06				Sume provenite din finanțarea bugetară a anilor precedenți aferente sistemului asigurărilor pentru șomaj	0	0	0	0	0.00	0

				Sume provenite din finanțarea bugetară a anilor precedenți aferente fondului de garantare pentru plata creanțelor salariale	0	0	0	0	0.00	0
		07								
	50			Alte venituri	52,000	12,868	959	13,827	26.59	38,173
4004				INCASARI DIN RAMBURSAREA IMPRUMUTURILOR	0	0	0	0	0.00	0
		03		Inc.din ramb.impr.ac.pt.inf.si dezv.de intr.mici si mijl.				0	0.00	0
4104				IV SUBVENTII					0.00	0
				SUBVENTII DE LA ALTE NIVELE ALE					0.00	0
4204				SUBVENTII DE LA BUGETUL DE STAT					0.00	0
				B. Curente					0.00	0
	25			Sume primite de bugetul asigurarilor pentru somaj					0.00	0
4504				Sume primite de la UE in contul platilor efectuate si prefinantari	0	0	0	0	0.00	0
	01			Fondul European de Dezvoltare Regională					0.00	0
	02			Fondul Social European	0	0	0	0	0.00	0
4904	01			Venituri sistem asigurari pt.somaj	32,388,000	18,800,227	1,927,282	20,727,509	64.00	11,660,491
	02			Venituri fd.garant.pt.pl.creantelor sal.	6,109,000	2,318,996	227,200	2,546,196	41.68	3,562,804
		5000		TOTAL CHELTUIELI	14,491,740	12,584,587	1,134,580	13,719,167	95.59	772,573
		01		CHELTUIELI CURENTE	14,491,740	12,708,912	1,143,405	13,852,317	95.59	639,423
		10		CHELTUIELI DE PERSONAL	2,026,230	1,674,179	164,337	1,838,516	90.74	187,714
		20		BUNURI SI SERVICII	277,010	242,492	13,232	255,724	92.32	21,286
		30		DOBANZI	0	0	0	0	0.00	0
		40		SUBVENTII	4,500	0	0	0	0.00	4,500
		51		TRANSFERURI INTRE UNITATI ALE	2,508,000	2,134,416	129,489	2,263,905	90.27	244,095
		55		ALTE TRANSFERURI	0	0	0	0	0.00	0
		56		Proiecte cu finantare din fonduri externe neramb (FEN) postaderare	0	0	0	0	0.00	0
		57		ASISTENTA SOCIALA	9,453,000	8,440,354	836,347	9,276,701	98.13	176,299
		58		Proiecte cu finantare din fonduri externe neramb postaderare aferente perioadei 2014-2020	0	0	0	0	0.00	0
		59		ALTE CHELTUIELI	223,000	217,471	0	217,471	0.00	5,529
		70		CHELTUIELI DE CAPITAL	0	0	0	0	0.00	0
		71		ACTIVE NEFINANCIARE	0	0	0	0	0.00	0
		85		Pl efect in anii prec si recup in anul curent	0	-124,325	-8,825	-133,150	0.00	133,150
		5004		TOTAL CHELTUIELI ȘOMAJ	14,491,740	12,584,587	1,134,580	13,719,167	94.67	772,573
		01		CHELTUIELI CURENTE	14,491,740	12,708,912	1,143,405	13,852,317	95.59	639,423
		10		CHELTUIELI DE PERSONAL	2,026,230	1,674,179	164,337	1,838,516	90.74	187,714
		20		BUNURI SI SERVICII	277,010	242,492	13,232	255,724	92.32	21,286
		30		DOBANZI	0	0	0	0	0.00	0
		40		SUBVENTII	4,500	0	0	0	0.00	4,500

		51		TRANSFERURI INTRE UNITATI ALE ADMINISTRATIEI PUBLICE	2,508,000	2,134,416	129,489	2,263,905	90.27	244,095	
			O1	Transferuri curente	2,508,000	2,134,416	129,489	2,263,905	90.27	244,095	
				O1	Transferuri catre instituti publice	0	0	0	0	0	
				17	Transferuri din bugetul asigurarilor pentru somaj catre bugetul asigurarilor sociale de stat	1,942,000	1,667,326	145,137	1,812,463	93.33	129,537
				18	Transferuri din bugetul asigurarilor pentru somaj catre bugetele locale pentru finantarea programelor pentru ocuparea temporara a fortei de munca	26,000	0	0	0	0.00	26,000
				19	Transferuri din bugetul asigurarilor pentru somaj catre bugetul fondului national unic de asigurari sociale de sanatate	533,000	463,434	-16,054	447,380	83.94	85,620
				20	Transferuri din bugetul asigurarilor pentru somaj catre bugetul asigurarilor sociale de stat reprezentand asigurare pentru accidente de munca si boli profesionale pentru someri pe durata	7,000	3,656	406	4,062	58.03	2,938
		55		ALTE TRANSFERURI	0	0	0	0	0.00	0	
		56		Proiecte cu finantare din fonduri externe neramb (FEN) postaderare	0	0	0	0	0.00	0	
		57		ASISTENTA SOCIALA	9,453,000	8,440,354	836,347	9,276,701	98.13	176,299	
			O1	Asigurari sociale	6,932,000	6,280,622	512,198	6,792,820	97.99	139,180	
			O2	Ajutoare sociale	2,521,000	2,159,732	324,149	2,483,881	98.53	37,119	
				O1	Ajutoare sociale in numerar	2,468,000	2,124,245	321,512	2,445,757	99.10	22,243
				O2	Ajutoare sociale in natura	53,000	35,487	2,637	38,124	71.93	14,876
		58		Proiecte cu finantare din fonduri externe neramb. (FEN) postaderare per 2014-2020	0	0	0	0	0.00	0	
		59		ALTE CHELTUIELI	223,000	217,471	0	217,471	0.00	5,529	
		70		CHELTUIELI DE CAPITAL	0	0	0	0	0.00	0	
		71		ACTIVE NEFINANCIARE	0	0	0	0	0.00	0	
		79		OPERATIUNI FINANCIARE	0	0	0	0	0.00	0	
		80		IMPRUMUTURI	0	0	0	0	0.00	0	
		81		RAMBURSARI DE CREDITE	0	0	0	0	0.00	0	
		85		PI efect in anii prec si recup in anul curent	0	-124,325	-8,825	-133,150	0.00	133,150	
		6404		CHELTUIELILE FONDULUI DE GARANTARE PENTRU PLATA CREANTELOR SALARIALE	276,950	261,685	4,517	266,202	96.12	10,748	
			O1	CHELTUIELI CURENTE	276,950	261,806	4,517	266,323	96.16	10,627	
			10	CHELTUIELI DE PERSONAL	51,950	43,066	4,306	47,372	91.19	4,578	

			O1	Cheltuieli salariale in bani	42,200	35,153	3,515	38,668	91.63	3,532
			O1	Salarii de baza	42,200	35,153	3,515	38,668	91.63	3,532
			O3	Contributii	9,750	7,913	791	8,704	89.27	1,046
			O1	Contributii de asigurari sociale de	6,710	5,553	555	6,108	91.03	602
			O2	Contributii de asigurari de somaj	320	180	18	198	61.88	122
			O3	Contributii de asigurari de sanatate	2,220	1,830	183	2,013	90.68	207
			O4	Contributii de asigurari pentru accidente de munca si boli	100	50	5	55	55.00	45
				Contributii pentru concedii si	400	300	30	330	82.50	70
			O6	indemnizatii						
			O7	Contributii la Fondul de garantare a		0	0	0	0.00	0
		20		BUNURI SI SERVICII	3,000	1,698	211	1,909	63.63	1,091
			O1	Bunuri si servicii	3,000	1,698	211	1,909	63.63	1,091
			O1	Furnituri de birou	2,000	898	91	989	0.00	1,011
			O2	Materiale pentru curatenie	0	0	0	0	0.00	0
			O3	Incalzit, iluminat si forta motrica	0	0	0	0	0.00	0
			O4	Apa, canal si salubritate	1,000	800	120	920	0.00	80
				Materiale si prestari servicii cu	0	0	0	0	0.00	0
			O9	caracter functional						
				Alte bunuri si servicii pentru	0	0	0	0		0
			30	intretinere si funct.						
			O5	Bunuri de natura obiectelor de	0	0	0	0		0
			13	Pregatire profesionala	0			0		0
			30	Alte cheltuieli	0	0	0	0		0
				Protocol si reprezentare	0					0
				Chirii	0					0
			O6	Prestari de servicii pentru	0	0	0	0		0
			30	Alte cheltuieli cu bunuri si servicii	0			0		0
		59		ALTE CHELTUIELI	222,000	217,042	0	217,042		4,958
			25	Sume aferente platii creantelor salariale	222,000	217,042	0	217,042		4,958
				din total capitol:				0		0
		85		Pl efect in anii prec si recup in anul curent	0	-121	0	-121		121
6404	O1			Asigurari pentru plata creantelor salariale	222,000	217,042	0	217,042		4,958
	O2			Cheltuieli de gestionare ale Fondului de	54,950	44,764	4,517	49,281	89.68	5,669
				garantare a creantelor salariale						
	O1			Cheltuieli cu transmiterea si plata	0	0	0	0		0
	O2			Alte cheltuieli de administrare Fond	54,950	44,764	4,517	49,281	89.68	5,669
6500	O4			PARTEA III CHELTUIELI SOCIAL CULTURALE	11,732,790	10,222,155	809,714	11,031,869	94.03	700,921
		O1		CHELTUIELI CURENTE	11,732,790	10,330,021	818,014	11,148,035	95.02	584,755
		10		TITLULI CHELTUIELI DE PERSONAL	1,974,280	1,631,113	160,031	1,791,144	90.72	183,136
		20		TITLUL II BUNURI SI SERVICII	260,010	227,147	12,679	239,826	92.24	20,184
		30		TITLUL III DOBANZI	0	0	0	0		0

		40		TITLUL IV SUBVENTII	4,500	0	0	0	0.00	4,500
		51		TITLUL VI TRANSFERURI INTRE UNITATI ALE ADMINISTRATIEI PUBLICE	2,482,000	2,134,416	129,489	2,263,905	91.21	218,095
		57		TITLUL VIII ASISTENTA SOCIALA	7,011,000	6,336,916	515,815	6,852,731	97.74	158,269
		59		ALTE CHELTUIELI	1,000	429	0	429		571
		70		CHELTUIELI DE CAPITAL	0	0	0	0		0
		71		TITLUL X ACTIVE NEFINANCIARE	0	0	0	0		0
		79		OPERATIUNI FINANCIARE	0	0	0	0		0
		81		TITLUL XIV RAMBURSARI DE CREDITE	0	0	0	0		0
		85		PLATI EFECTUATE IN ANII PRECEDENTI SI RECUPERATE IN ANUL CURENT	0	-107,866	-8,300	-116,166		116,166
		6504		INVATAMANT	72,500	43,425	2,637	46,062	63.53	26,438
		01		CHELTUIELI CURENTE	72,500	45,087	2,637	47,724	65.83	24,776
		10		CHELTUIELI DE PERSONAL	0	0	0	0		0
			01	Cheltuieli salariale in bani	0	0	0	0		0
			03	Contributii	0	0	0	0		0
		20		BUNURI SI SERVICII	15,000	9,600	0	9,600	64.00	5,400
			01	Bunuri si servicii	15,000	9,600	0	9,600	64.00	5,400
			09	Materiale si prestari servicii cu caracter functional	15,000	9,600	0	9,600	64.00	5,400
			02	Reparatii curente				0		0
			05	Bunuri de natura obiectelor de	0	0	0	0		0
			06	Deplasari, detasari, transferari	0	0	0	0		0
			01	Deplasari interne, detasari, transferari				0		0
			11	Carti, publicatii si materiale documentare				0		0
			13	Pregatire profesionala				0		0
			14	Protectia muncii				0		0
			30	Alte cheltuieli	0	0	0	0		0
		40		SUBVENTII	4,500	0	0	0	0.00	4,500
			09	Plati catre angajatori pentru formarea profesionala a	4,500			0	0.00	4,500
		51		TRANSFERURI INTRE UNITATI ALE ADMINISTRATIEI PUBLICE	0	0	0	0		0
			01	Transferuri curente	0	0	0	0		0
			01	Transferuri catre institutii publice				0		0
		56		Proiecte cu finantare din fonduri externe nerambursabile postaderare aferente per. 2014-2020	0	0	0	0		
			02	Programe din Fondul Social European (FSE)	0	0	0	0		
		57		ASISTENTA SOCIALA	53,000	35,487	2,637	38,124	71.93	14,876
				Asigurari sociale						0
			02	Ajutoare sociale	53,000	35,487	2,637	38,124	71.93	14,876
				Ajutoare sociale in numerar						0

			O2	Ajutoare sociale in natura	53,000	35,487	2,637	38,124	71.93	14,876
		70		CHELTUIELI DE CAPITAL	0	0	0	0		0
		71		ACTIVE NEFINANCIARE	0	0	0	0		0
			O1	Active fixe	0	0	0	0		0
				Constructii						0
			O2	Masini, echipamente si mijloace de				0		0
			O3	Mobilier, aparatura birotica si alte				0		0
			30	Alte active fixe				0		0
			O3	Reparatii capitale aferente activelor fixe				0		0
		85		Pl efect in anii prec si recup in anul curent		-1,662	0	-1,662		1,662
				din total capitol:						0
6504	O7			<i>Invatamant nedefinibil prin nivel</i>	0	0	0	0		0
		O1		<i>Centre de specializare, perfectionare, calificare si</i>	0	0	0	0		0
				<i>Alte cheltuieli in domeniul</i>	72,500	43,425	2,637	46,062	63.53	26,438
		50		<i>invatamantului</i>						
6804				ASIGURARI SI ASISTENTA SOCIALA	11,660,290	10,178,730	807,077	10,985,807	94.22	674,483
		O1		CHELTUIELI CURENTE	11,660,290	10,284,934	815,377	11,100,311	95.20	559,979
		10		CHELTUIELI DE PERSONAL	1,974,280	1,631,113	160,031	1,791,144	90.72	183,136
			O1	Cheltuieli salariale in bani	1,610,780	1,332,512	130,696	1,463,208	90.84	147,572
			O1	Salarii de baza	1,547,000	1,279,542	125,951	1,405,493	90.85	141,507
			O2	Salarii de merit	0	0	0	0		0
			O3	Indemnizatii de conducere	0	0	0	0		0
			O4	Spor de vechime	0	0	0	0		0
			O6	Alte sporuri	0	0	0	0		0
			O7	Ore suplimentare	0	0	0	0		0
			O8	Fond de premii	0	0	0	0		0
			O9	Prima de vacanta	0	0	0	0		0
			12	afara unitatii Indemnizatii platite unor persoane din	61,780	52,351	4,356	56,707	91.79	5,073
			13	Indemnizatii de delegare	1,000	442	-17	425	42.50	575
			30	Alte drepturi salariale in bani	1,000	177	406	583	0.00	417
			O2	Cheltuieli salariale in natura	0	0	0	0		0
			O3	Contributii	363,500	298,601	29,335	327,936	90.22	35,564
			O1	Contributii de asigurari sociale de	255,020	209,952	20,642	230,594	90.42	24,426
			O2	Contributii de asigurari de somaj	7,080	6,394	632	7,026	99.24	54
			O3	Contributii de asigurari de sanatate	82,300	69,264	6,797	76,061	92.42	6,239
			O4	Contributii de asig.pt.acc.de munca	2,140	1,920	190	2,110	98.60	30
			O6	Contributii pentru concedii si	16,960	11,071	1,074	12,145	71.61	4,815
			O7	indemnizatii Contributii la Fondul de garantare a	0	0	0	0		0
		20		BUNURI SI SERVICII	245,010	217,547	12,679	230,226	93.97	14,784
			O1	Bunuri si servicii	151,700	141,269	5,865	147,134	96.99	4,566

			O1	Furnituri de birou	6,000	5,682	0	5,682	94.70	318
			O2	Materiale pentru curatenie	2,200	2,199	0	2,199	99.95	1
			O3	Incalzit, luminat si forta motrica	65,940	60,938	4,468	65,406	99.19	534
			O4	Apa, canal si salubritate	5,700	4,983	379	5,362	94.07	338
			O5	Carburanti si lubrifianti	5,500	5,500	0	5,500	100.00	0
			O6	Piese de schimb	3,000	2,172	0	2,172	72.40	828
			O8	Posta, telecomunicatii, radio, tv, internet	18,810	15,911	1,792	17,703	94.11	1,107
			O9	Materiale si prestari servicii cu caracter functional	30,250	30,967	-774	30,193	99.81	57
			30	Alte bunuri si servicii pentru intretinere si funct.	14,300	12,917	0	12,917	90.33	1,383
			O2	Reparatii curente	0	0	0	0		0
			O5	Bunuri de natura obiectelor de inventar	4,000	2,700	0	2,700	67.50	1,300
				Uniforme si echipament						0
				Lenjerie si accesorii de pat						0
			30	Alte obiecte de inventar	4,000	2,700	0	2,700	67.50	1,300
			O6	Deplasari, detasari, transferari	6,300	4,990	485	5,475	86.90	825
			O1	Deplasari interne, detasari, transferari	6,300	4,990	485	5,475	86.90	825
			O2	Deplasari in strainatate				0		0
			11	Carti, publicatii si materiale documentare	1,000	0	0	0		1,000
			12	Consultanta si expertiza		0	0	0		0
			13	Pregatire profesionala	1,000	0	0	0	0.00	1,000
			14	Protectia muncii	1,000	0	811	811		189
			16	Studii si cercetari	0	0	0	0		0
				Comisioane si alte costuri aferente	0	0	0	0		0
			25	Cheltuieli judiciare si extrajudiciare derivate din actiuni in reprezentarea intereselor statului, potrivit dispozitiilor legale	0	0	0	0	0.00	0
			30	Alte cheltuieli	80,010	68,588	5,518	74,106	92.62	5,904
			O2	Protocol si reprezentare				0		0
				Prime de asigurare non-viata						0
			O4	Chirii	8,710	7,849	741	8,590	98.62	120
			O6	Prestari de servicii pentru transmiterea drepturilor	56,800	49,750	3,394	53,144	93.56	3,656
			O9	Executarea silita a creantelor bugetare	4,000	2,965	0	2,965	74.13	1,035
			30	Alte cheltuieli cu bunuri si servicii	10,500	8,024	1,383	9,407	89.59	1,093
			30	DOBANZI	0	0	0	0		0
			03	Dobanzi	0	0	0	0		0
			O2	Dobanza datorata trezoreriei statului		0	0	0		0
			51	TRANSFERURI INTRE UNITATI ALE ADMINISTRATIEI PUBLICE	2,482,000	2,134,416	129,489	2,263,905	91.21	218,095

			O1	Transferuri curente	2,482,000	2,134,416	129,489	2,263,905	91.21	218,095
			17	Transferuri din bugetul asigurarilor pentru somaj catre bugetul asigurarilor sociale de stat	1,942,000	1,667,326	145,137	1,812,463	93.33	129,537
			19	Transferuri din bugetul asigurarilor pentru somaj catre bugetul fondului national unic de asigurari sociale de sanatate	533,000	463,434	-16,054	447,380	83.94	85,620
			20	Transferuri din bugetul asigurarilor pentru somaj catre bugetul asigurarilor sociale de stat reprezentand asigurare pentru accidente de munca si boli profesionale pentru someri pe durata practicii	7,000	3,656	406	4,062	58.03	2,938
			57	ASISTENTA SOCIALA	6,958,000	6,301,429	513,178	6,814,607	97.94	143,393
			O1	Asigurari sociale	6,932,000	6,280,622	512,198	6,792,820	97.99	139,180
				Indemnizatii de somaj total, din care :	0	6,022,452	457,061	6,479,513		
				- aj.somaj Lg.76/2002		6,021,090	457,061	6,478,151		
				- aj somaj pers care au lucrat in state UE		1,362	0	1,362		
				- altele - drepturi restante		0		0		
				- venit de completare OUG 36/2013		0		0		
				- venit de completare OUG 116/2006		0		0		
				- venit de completare OUG 9/2010		0		0		
				- ajutor cf. OUG 54/2011 pt. personal M.A.I.		0		0		
				Indemniz.somaj abs.si militari		258,170	55,137	313,307		
				Pl.comp.total, din care:	0	0	0	0		0
				- OG 98/99, incl.comis1%		0	0	0		
				- OG 7/98		0	0	0		
				- OG 22/2004		0	0	0		
				- altele		0	0	0		
			O2	Ajutoare sociale	26,000	20,807	980	21,787	83.80	4,213
			O1	Ajutoare sociale in numerar	26,000	20,807	980	21,787	83.80	4,213
			59	ALTE CHELTUIELI	1,000	429	0	429		571
			17	Despagubiri civile	1,000	429	0	429		571
			70	CHELTUIELI DE CAPITAL	0	0	0	0		0
			71	ACTIVE NEFINANCIARE	0	0	0	0		0
			O1	Active fixe	0	0	0	0		0
			O1	Constructii	0			0		0
			O2	Masini, echipamente si mijloace de transport	0			0		0
			O3	Mobilier, aparatura birotica si alte	0			0		0
			30	Alte active fixe	0			0		0
			O3	Reparatii capitale aferente activelor fixe	0			0		0
			79	OPERATIUNI FINANCIARE	0	0	0	0		0
			81	RAMBURSARI DE CREDITE	0	0	0	0		0
			O1	Rambursari de credite externe	0	0	0	0		0

					Rambursari de credite externe	0			0		0
				O1	contractate de ordonatori de credite						
			85		Pl efect in anii prec si recup in anul curent	0	-106,204	-8,300	-114,504		114,504
					din total capitol:						0
6804	O7				Asigurari pentru somaj	9,414,000	8,415,038	641,687	9,056,725	96.20	357,275
	15				Prevenirea excluderii sociale	26,000	20,807	980	21,787	83.80	4,213
		50			Alte cheltuieli in domeniul prevenirii	26,000	20,807	980	21,787	83.80	4,213
			50		Alte cheltuieli in domeniul asigurarilor si	2,220,290	1,742,885	164,410	1,907,295	85.90	312,995
					Cheltuieli cu transmiterea si plata	56,800	49,750	3,394	53,144	93.56	3,656
			O2		drepturilor						
			O3		Alte cheltuieli de administrare fond	2,163,490	1,693,135	161,016	1,854,151	85.70	309,339
					ACTIUNI GENERALE ECONOMICE,	2,482,000	2,100,747	320,349	2,421,096	97.55	60,904
					COMERCIALE SI DE MUNCA						
			O1		CHELTUIELI CURENTE	2,482,000	2,117,085	320,874	2,437,959	98.23	44,041
			20		BUNURI SI SERVICII	14,000	13,647	342	13,989	99.92	11
				30	Alte cheltuieli	14,000	13,647	342	13,989	99.92	11
				30	Alte cheltuieli cu bunuri si servicii	14,000	13,647	342	13,989	99.92	11
			40		SUBVENTII	0	0	0	0		0
					Fonduri nerambursabile pentru crearea de noi locuri de munca						0
				19	Plati pentru stimularea crearii de locuri de munca		0	0	0		0
				51	TRANSFERURI INTRE UNITATI ALE ADMINISTRATIEI PUBLICE	26,000	0	0	0	0.00	26,000
					Transferuri curente	26,000	0	0	0	0.00	26,000
					Transferuri din bugetul asigurarilor pentru somaj catre bugetele locale pentru finantarea programelor pentru ocuparea temporara a fortei de	26,000	0	0	0	0.00	26,000
			O1	18	ALTE TRANSFERURI		0	0	0		0
					PROIECTE CU FINANTARE DIN FONDURI EXTERNE NERAMBURSABILE (FEN) POSTADERARE		0	0	0		0
			56								
				01	Programe din Fondul European de Dezvoltare Regionala (FEDR)		0	0	0		0
				02	Programe din Fondul Social European (FSE)		0	0	0		0
				24	Cofin asist fin neramb postader de la CE		0	0	0		0
			57		ASISTENTA SOCIALA	2,442,000	2,103,438	320,532	2,423,970	99.26	18,030
				O2	Ajutoare sociale	2,442,000	2,103,438	320,532	2,423,970	99.26	18,030
				O1	Ajutoare sociale in numerar	2,442,000	2,103,438	320,532	2,423,970	99.26	18,030
					Plati pt.stimularea mobilitatii fortei de munca :	0	10,664	0	10,664		
					- prima de incadrare (art 74)		4,414	0	4,414		
					- prima de instalare (art 75), din care:		6,250	0	6,250		

						- art 75(2) a		6,250	0	6,250		
						- art 75(2) b		0	0	0		
						- art 75(3)		0	0	0		
						- art 75(4), din care:		0	0	0		
						75 (4) a		0	0	0		
						75 (4) b		0	0	0		
						75 (4) c		0	0	0		
						Plati pt.stimularea angajatorilor care angaj. absolventi (art 80), din care:	0	691,253	93,797	785,050		
						- absolventi		471,101	24,372	495,473		
						- absolventi cf. OUG 60/2016		220,152	69,425	289,577		
						- absolventi pers.cu handicap		0	0	0		
						Plati pt.stimularea angajatorilor care angaj.someri apartinand unor categorii defavorizate (art 85), din care:		964,351	196,809	1,161,160		
						- pers. peste 45 ani si unici intretinatori		355,885	12,389	368,274		
						- pers. cu handicap		5,965	507	6,472		
						- pers.care mai au 5 ani pana la pensie		119,717	11,549	131,266		
						- pers. peste 45 ani si unici intretinatori cf.OUG 60/2016		450,970	161,666	612,636		
						- pers. cu handicap cf.OUG 60/2016		5,405	2,566	7,971		
						- pers.care mai au 5 ani pana la pensie cf.OUG 60/2016		19,597	5,432	25,029		
						- tineri NEETS cf.OUG 60/2016		6,812	2,700	9,512		
						Plati pt.stimularea absolventilor	0	45,798	500	46,298		
						- prima de incadrare art.73^1 alin 1		31,500	500	32,000		
						- prima de stimulare art.73^1 alin 2		14,298	0	14,298		
						Legea 72/2007		25,352	724	26,076		
						Plati pentru pregatirea profesionala a absolventilor (art.84) si ajutor financiar (art.84^1)		38,037	19,956	57,993		
						Prima de activare art 73^2		77,000	2,500	79,500		
						Prima de relocare art 76 (2) OUG 6/2017		0	0	0		
						Plati pt.stimularea somerilor care se angajeaza inainte de expirarea perioadei de somaj.		250,983	6,246	257,229		
						Legea 335/2013 (stagitari)		0	0	0		
						Proiecte cu finantare din fonduri externe nerambursabile postaderare aferente per. 2014-2020	0	0	0	0		
			58									
					O2	Programe din Fondul Social European (FSE)		0		0		
			79			OPERATIUNI FINANCIARE	0	0	0	0		0
			80			IMPRUMUTURI	0	0	0	0		0
					O4	Imprumuturi din bugetul asigurarilor				0		0

			O9	Imprumuturi acordate de agentile guvernamentale si administrate prin agentii de credit					0		0
		85		Pl efect in anii prec si recup in anul curent		-16,338	-525	-16,863			16,863
				din total capitol:							0
8004	O2			Actiuni generale de munca	2,482,000	2,100,747	320,349	2,421,096	97.55		60,904
	O4			Masuri active pentru combaterea	40,000	13,647	342	13,989	34.97		26,011
	O5			Stimularea crearii de locuri de munca	2,442,000	2,103,438	320,532	2,423,970	99.26		18,030
	30			Alte actiuni generale de munca	0	-16,338	-525	-16,863			16,863
8904	O1			Cheltuieli sistem asigurari pt.somaj	14,214,790	12,322,902	1,130,063	13,452,965	94.64		761,825
	O2			Cheltuieli fond de garantare	276,950	261,685	4,517	266,202	96.12		10,748
	9904			EXCEDENT / DEFICIT	24,005,260	8,534,636	1,019,902	9,554,538	39.80		14,450,722
	10			Excedent-deficit - asigurari pentru somaj	18,173,210	6,477,325	797,219	7,274,544	40.03		10,898,666
	11			Excedent-deficit - fond garantare	5,832,050	2,057,311	222,683	2,279,994	39.09		3,552,056

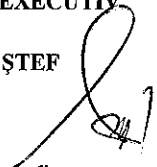

5008				FONDURI EXTERNE NERAMBURSABILE		0	0	0			
		01		CHELTUIELI CURENTE		0	0	0			
		10		CHELTUIELI DE PERSONAL		0	0	0			
		20		BUNURI SI SERVICII		0	0	0			
		70		CHELTUIELI DE CAPITAL		0	0	0			
8008				ACTIUNI GENERALE ECONOMICE, COMERCIALE SI DE MUNCA			0	0	0		
		01		CHELTUIELI CURENTE							0
		10		CHELTUIELI DE PERSONAL		0	0	0			0
		01		Cheltuieli salariale in bani		0	0	0			0
		01		Salarii de baza							0
		13		Indemnizatii de delegare							0
		20		BUNURI SI SERVICII		0	0	0			0
		01		Bunuri si servicii		0	0	0			0
		30		Alte bunuri si servicii pentru intretinere si functionare							0
		30		Alte cheltuieli		0	0	0			0
		01		Chirii							0
		70		CHELTUIELI DE CAPITAL		0	0	0			0
		71		ACTIVE NEFINANCIARE		0	0	0			0
		01		Active fixe		0	0	0			0
		02		Masini, echipamente si mijloace de transport							0

	PROIECTE CU FINANTARE DIN FONDURI EXTERNE NERAMBURSABILE (FEN) POSTADERARE	0	0	0	0
56					
02	Programe din Fondul Social European (FSE)	0	0	0	0
01	Finantare nationala				0
02	Finantare UE				0
03	Cheltuieli neeligibile				0
	PROIECTE CU FINANTARE DIN FONDURI EXTERNE NERAMBURSABILE POSTADERARE AFERENTE PERIOADEI 2014-2020	0	0	0	0
58					
02	Programe din Fondul Social European (FSE)	0	0	0	0
01	Finantare nationala				0
02	Finantare UE				0
03	Cheltuieli neeligibile				0
			0	0	0
01	Finantare nationala				0
02	Finantare UE				0
03	Cheltuieli neeligibile				0
			0	0	0
01	Finantare nationala				0
02	Finantare UE				0
03	Cheltuieli neeligibile				0

Cheltuieli deduse	art.80	181,718	17,146	198,864
	art.85	150,931	20,414	171,345
	L 72/2007	12,883	0	12,883
	L 335/2013	0	0	0
	L 279/2011	0	0	0
	art.93^4	445	22	467
	Total	345,977	37,582	383,559


DIRECTOR EXECUTIV

Gheorghe ȘTEF

Șef serviciu administrare buget,

Maria KOVACS



Întocmit,

Șumandea Marta

